



# Tu mejor inversión

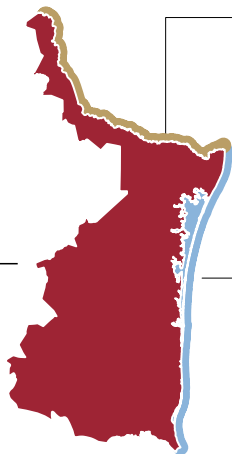
# Tamaulipas, México

2024



• **EXCELENTE UBICACIÓN GEOGRÁFICA  
PARA LA MANUFACTURA Y EL COMERCIO**

• **Superficie territorial  
80,249 km<sup>2</sup>**



• **Frontera  
con EE.UU. (Texas)  
370 km**

• **Litoral  
(Golfo de México)  
433 km**



TAMAULIPAS PLATAFORMA LOGÍSTICA DE MÉXICO

FLUJO COMERCIAL ENTRE  
MÉXICO Y EE.UU. POR TAMAULIPAS



Primer lugar  
**Por carretera**

**43.5%**  
del total nacional  
\$285,772.7 mdd

Por las aduanas de  
**Nuevo Laredo  
y Reynosa**



Primer lugar  
**Por ferrocarril**



**54%**  
del total nacional  
\$61,639.1 mdd

Por las aduanas de  
**Nuevo Laredo  
y Matamoros**



• EXPORTACIONES



**5° estado  
exportador  
de México (2023)**

**\$34,277.4 mdd**  
**6.4% del total nacional**



**POSICIÓN NACIONAL**




**Primer lugar**  
**Industria química: \$2,114.9 mdd**



**Tercer lugar**  
**Fabricación de maquinaria y equipo:  
\$3,518.3 mdd**



**Tercer lugar**  
**Fabricación de accesorios, aparatos eléctricos  
y equipo de generación eléctrica: \$3,785.8 mdd**



**Cuarto lugar**  
**Fabricación de equipo de computación,  
comunicación, medición y de otros equipos,  
componentes y accesorios electrónicos:  
\$7,380.4 mdd**



• **CONECTIVIDAD CON EE.UU.**

# **18 cruces internacionales con Texas, EE.UU.**

**9 comerciales**

 7 vehiculares

 2 ferroviarios

 **9 vehículos ligeros**





• **CONECTIVIDAD CARRETERA**

**14,075 km**  
**de carreteras**  
**y caminos**

Conectan  
eficientemente  
regiones geográficas  
y económicas de  
Norteamérica

**4 EJES TRONCALES**

**EJE Mazatlán-Matamoros**

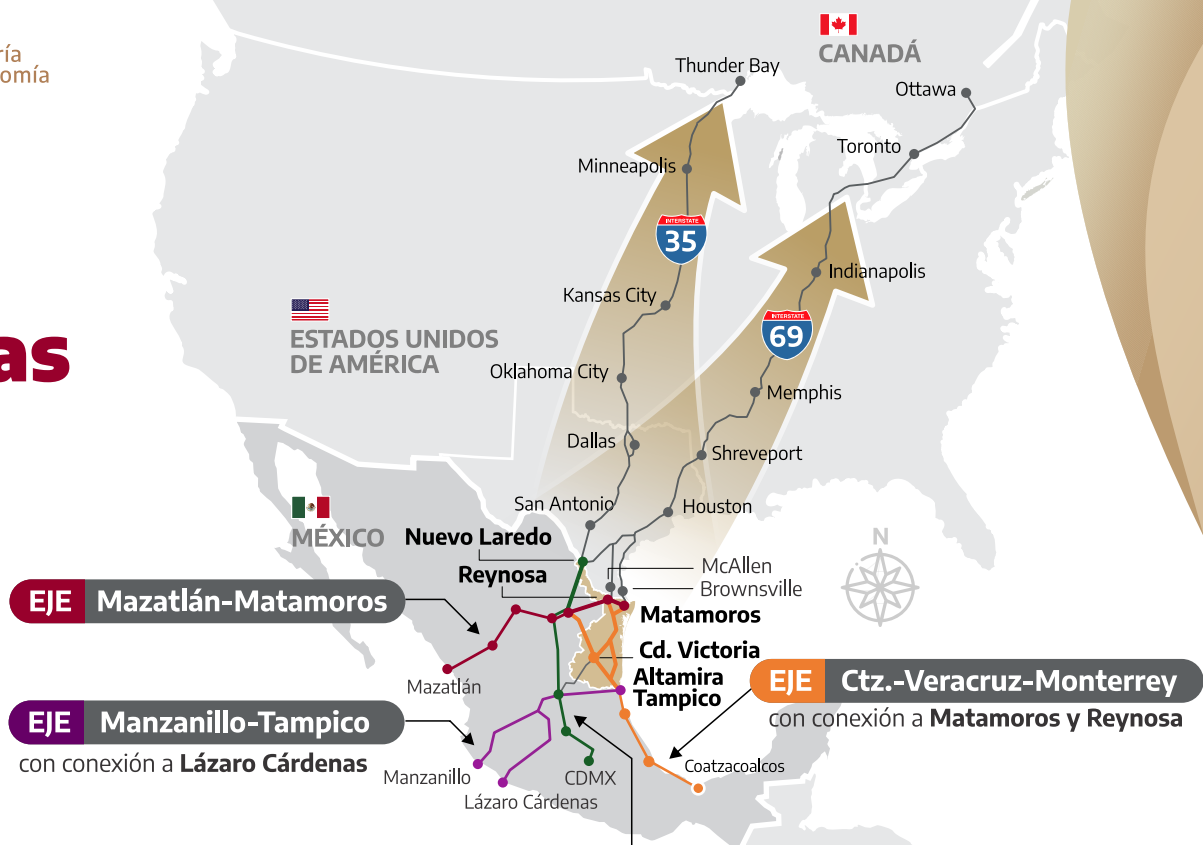
**EJE Manzanillo-Tampico**

con conexión a **Lázaro Cárdenas**

**EJE CDMX-Nuevo Laredo**

**EJE Ctz.-Veracruz-Monterrey**

con conexión a **Matamoros y Reynosa**





• **CONECTIVIDAD MARÍTIMA**

 **3 puertos marítimos**

 **28.4 millones de toneladas**  
**4° lugar en el país**

**35 líneas navieras**

Principales:



MEDITERRANEAN SHIPPING COMPANY



MELFI MARINE CORP. S.A.





• **CONECTIVIDAD AÉREA**

 **5 aeropuertos internacionales**

- **Nuevo Laredo**
- **Reynosa**
- **Matamoros**
- **Cd. Victoria**
- **Tampico**



**1.4 millones de pasajeros**  
(promedio) 2023

**5 líneas aéreas**



• PRODUCTO INTERNO BRUTO

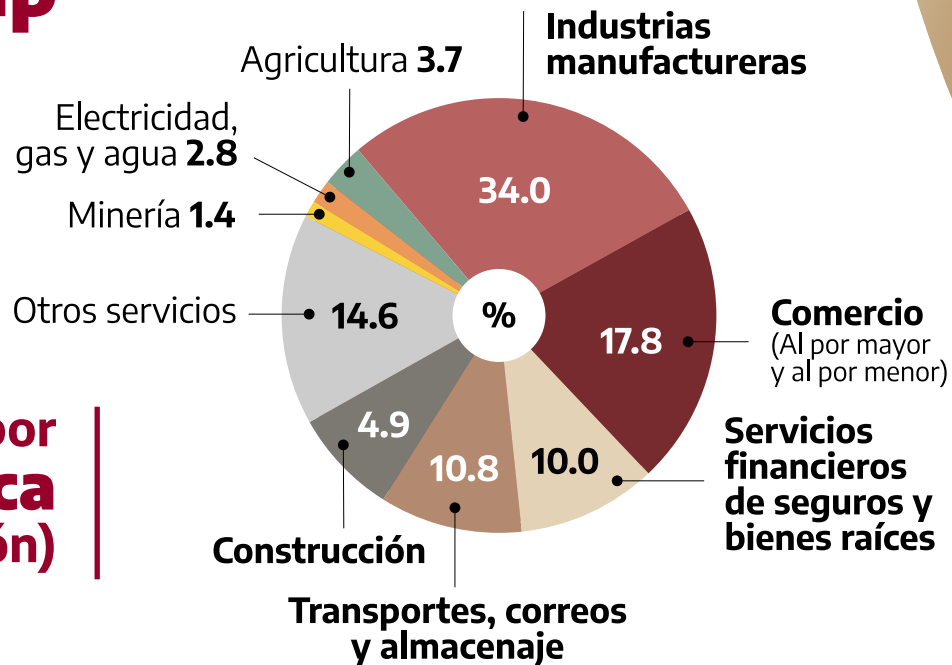
**PIB: \$854,257 mdp**  
a precios corrientes

3% del total nacional (2022)

**12<sup>a</sup> economía  
nacional**

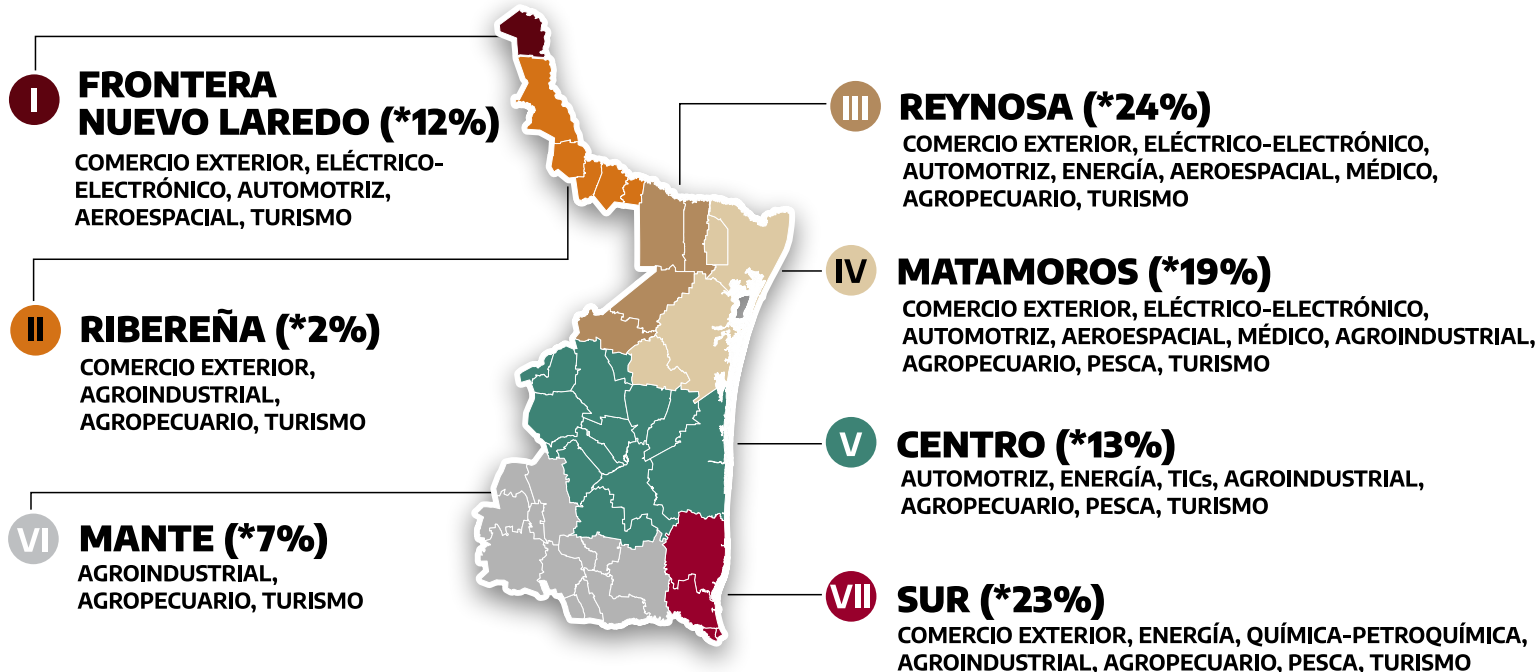
**PIB por  
actividad económica**  
(% participación)

**Economía diversificada**  
vinculada a cadenas globales  
y sectores esenciales.



• **ECONOMÍA DE TAMAULIPAS**

# Vocación productiva de las 7 regiones económicas de Tamaulipas



\*Porcentaje de la población del Estado.

INDUSTRIA EN TAMAULIPAS

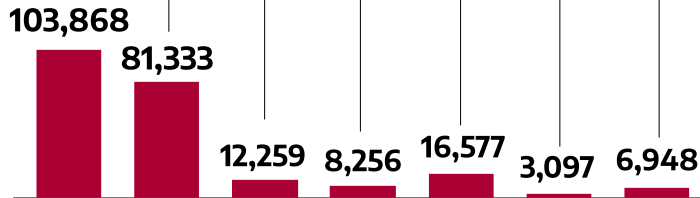
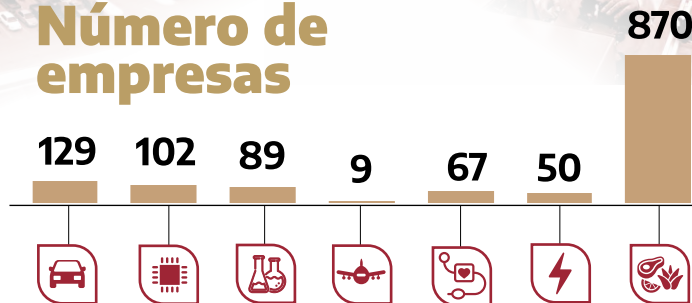
# Principales sectores industriales en Tamaulipas

**1,316 empresas**

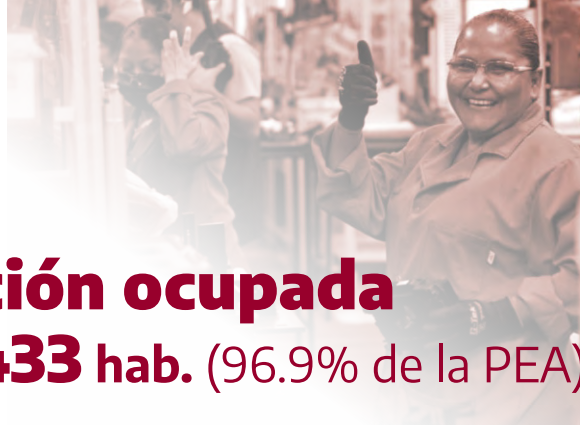
**232,338 empleos**

- AUTOMOTRIZ
- ELÉCTRICO-ELECTRÓNICO
- QUÍMICO-PETROQUÍMICO
- AEROSPAZIAL
- MÉDICO
- ENERGÉTICO
- AGROINDUSTRIAL Y PESQUERO

## Número de empresas



## Número de empleos



• **PERFIL DEMOGRÁFICO**



**Población total**  
**3,563,358**  
habitantes

 49%  51%

66% menores de 40 años

**PEA**  
**1,667,891 hab.**



**Población ocupada**  
**1,616,433 hab.** (96.9% de la PEA)

**Población por sector de actividad (%)**



**Primario**      **98,728**      **6.1%**



**Secundario**      **469,372**      **29.0%**



**Terciario**      **1,021,432**      **63.2%**

**No especificado**      **26,901**      **1.7%**

• OFERTA EDUCATIVA

**6,535**  
Escuelas

**979,209**  
Estudiantes inscritos



**Escuelas**

<b>Básico</b>	<b>5,713</b>	<b>(87.4%)</b>
<b>Formación para el Trabajo</b>	<b>94</b>	<b>(1.4%)</b>
<b>Media Superior</b>	<b>513</b>	<b>(7.9%)</b>
<b>Superior</b>	<b>215</b>	<b>(3.3%)</b>



**Estudiantes**

<b>663,850</b>	<b>(67.8%)</b>
<b>30,007</b>	<b>(3.1%)</b>
<b>139,948</b>	<b>(14.3%)</b>
<b>145,404</b>	<b>(14.8%)</b>

**Principales universidades**



**31,065** Egresados

**Técnico Superior: 2,795**  
**Ingeniería: 7,528**  
**Licenciatura: 16,707**  
**Posgrado: 4,036**  
 (Maestría, doctorado y especialidad)

## Por país de origen






### • INVERSIÓN EXTRANJERA DIRECTA (IED)



**Flujo de IED**  
**\$493.8 mdd**

(Enero-Dic. 2023)

1.4% del total nacional

EE.UU.		<b>40.7%</b>
Canadá		<b>11.2%</b>
Japón		<b>9.1%</b>
Francia		<b>7.5%</b>
Alemania		<b>7.1%</b>

## Por actividad económica (%)

■ Industrias manufactureras	<b>74.7</b>
■ Servicios financieros y de seguros	<b>13.4</b>
■ Comercio al por menor	<b>6.3</b>
■ Transportes, correos y almacenaje	<b>4.9</b>

• SECTORES INDUSTRIALES

# Principales empresas por sector

**Químico-Petroquímico**

**Automotriz**

**Agroindustrial**

**Eléctrico-Electrónico**

**Médico**

**Aeroespacial**

**Energético**



• **INFRAESTRUCTURA INDUSTRIAL**

**50 parques y áreas industriales**

**4,660 ha disponibles para desarrollo industrial**

↳ **2,581 ha públicas disponibles**

**41 Parques industriales privados**

**4 Parques industriales públicos**

**5 Áreas industriales públicas**

**Nuevo Laredo**  
**10**



ESTADOS UNIDOS  
DE AMÉRICA  
TEXAS

**Miguel Alemán**



**1**

**Reynosa**

**15**



**Río Bravo**

**1**

**Valle Hermoso**

**1**



**Matamoros**

**9**



Golfo de  
México

MÉXICO

**Cd. Victoria**

**3**



**Soto La Marina**

**1**

**Cd. Mante**

**2**



**González**

**1**



**Altamira**

**6**

• INVERSIONES

# Programa de incentivos para nuevas inversiones y expansiones



**Consultoría y asistencia**



**Desarrollo de capital humano-  
reclutamiento y capacitación**



**Incentivos fiscales**



**Cabildeo con autoridades  
municipales, estatales y federales**



**Desarrollo de proveedores**



**Espacio de oficina temporal**

# Calidad de vida

- Cobertura servicios de salud
- Reconocidas instituciones educativas
- Centros de convenciones y congresos
- Campos de golf
- Museos
- Centros turísticos de playa y montaña
- Gran variedad gastronómica





## CONTACTO

### Ninfa Cantú Deándar Secretaria de Economía

✉ [ninfa.cantu@tamaulipas.gob.mx](mailto:ninfa.cantu@tamaulipas.gob.mx)

---

### Anabell Flores Subsecretaría de Inversión

✉ [anabell.flores@tamaulipas.gob.mx](mailto:anabell.flores@tamaulipas.gob.mx)



VIDEO OFICIAL



SITIO WEB